

1.4 市場規模

1.4.1 統計データ

表 1-4-1 情報通信産業・電波産業の市場規模

(単位：億円)

年度	2001	2002	2003	2004	2005	2006	2007	2008 (見込)
情報通信産業全体 *1	394,563	393,494	399,510	404,373	389,280	407,268	418,641	404,830
電波産業全体 *2	151,629	146,382	157,757	159,674	183,303	187,100	193,259	181,401
電気通信事業 *3	167,060	165,570	166,890	164,630	145,537	151,036	158,102	154,251
固定電気通信	107,660	106,730	104,340	101,830	62,144	63,737	66,719	65,094
移動電気通信事業	59,400	58,840	62,550	62,800	83,393	87,299	91,383	89,157
放送事業 (ケーブルテレビ事業を含む)	37,689	37,355	38,356	39,698	40,151	35,569	36,616	37,174
放送事業 (ケーブルテレビ事業除く) *4	34,971	34,382	35,027	36,166	36,301	32,638	32,764	32,781
NHK (地上波・衛星含む)	6,676	6,750	6,803	6,855	6,749	6,433	6,558	6,575
民間放送 *5	28,295	27,631	28,224	29,310	29,552	26,205	26,206	26,206
地上波放送事業	25,960	24,863	25,229	26,153	26,138	—	—	25,434
衛星系放送事業	2,335	2,768	2,995	3,157	3,414	—	—	—
BS放送事業	896	824	796	811	853	—	—	—
CS放送事業	1,439	1,944	2,199	2,346	2,561	—	—	—
ケーブルテレビ事業	2,718	3,076	3,330	3,533	3,850	2,931	3,852	4,393
ソフト制作業	91,626	113,823	113,287	123,219	125,013	137,282	141,987	135,324
コンピュータソフト制作業 (暦年) *6	66,730	90,017	89,924	96,396	97,267	109,354	111,844	112,037
コンテンツ制作業 *7	24,896	23,806	23,363	26,823	27,746	27,928	30,143	23,287
テレビ・ラジオ広告業 (暦年) *8	22,679	21,188	21,287	24,481	25,484	26,079	28,258	20,650
テレビ広告業	20,681	19,351	19,480	20,436	20,411	20,161	19,981	19,101
ラジオ広告業	1,998	1,837	1,807	1,795	1,778	1,744	1,671	1,549
放送番組制作業 *9	2,217	2,618	2,076	2,342	2,262	1,849	1,885	2,637
情報通信・放送機器製造業 (暦年) *10	98,188	76,746	80,977	76,826	78,579	83,381	81,936	78,081
有線通信機器製造業	13,555	7,745	6,690	6,866	6,981	6,487	5,711	5,994
無線通信・放送機器製造業 *11	32,362	29,354	36,817	33,885	35,863	39,235	38,969	36,176
無線通信装置製造業	22,088	18,477	23,779	19,999	19,507	20,518	19,316	15,896
固定通信装置	2,553	1,776	1,292	977	1,054	1,288	1,449	1,414
地上系通信装置	2,297	1,624	1,188	883	974	1,096	1,345	1,271
衛星通信装置	256	152	104	94	80	192	104	143
移動通信装置	19,158	16,415	22,196	18,915	18,307	19,084	17,773	14,328
移動局通信装置	18,060	15,283	20,341	17,700	17,499	18,184	16,955	13,479
陸上移動通信装置	17,863	15,106	20,157	17,546	17,343	18,053	16,819	13,347
自動車電話	8	9	9	—	—	—	—	—
携帯電話	16,421	14,111	19,234	16,812	16,466	17,037	15,876	12,403
無線呼出し装置	1	—	—	—	—	—	—	—
MCA無線	18	—	—	—	—	—	—	—
公衆用PHS端末	758	345	329	186	342	402	446	379
その他	656	641	583	547	535	613	496	565
海上・航空移動通信装置	197	177	183	153	155	131	135	132
基地局通信装置	1,098	1,132	1,855	1,214	808	899	817	849
コードレスホン	199	162	153	—	—	—	—	—
その他の通信装置	179	124	141	107	146	146	94	154
無線応用装置製造業	3,443	3,075	3,106	2,491	2,422	2,315	2,390	2,757
レーダ装置	652	656	762	589	555	575	610	869
無線位置測定装置	327	332	345	302	287	233	245	337
テレメータ・テレコントロール	591	522	435	385	318	263	306	305
その他の応用装置	1,873	1,565	1,562	1,214	1,261	1,243	1,227	1,246
放送機器製造業	3,499	4,264	5,057	6,148	8,014	10,078	10,811	11,026
放送装置	238	382	595	606	787	814	711	693
映像機器製造業	3,126	3,756	4,379	5,542	7,227	9,264	10,100	10,333
テレビジョン受信機	2,582	3,393	4,228	5,542	7,227	9,264	10,100	10,333
カラー受信機 (セット) (液晶を除く)	1,844	2,077	2,164	1,804	1,731	1,929	1,922	1,581
液晶受信機	738	1,315	2,063	3,737	5,496	7,335	8,178	8,752
ビデオテープレコーダ	544	363	151	—	—	—	—	—
音声機器製造業	135	126	83	—	—	—	—	—
ラジオ付カセット	73	79	59	—	—	—	—	—
ハイファイ用チューナ	20	16	—	—	—	—	—	—
一般ラジオ	42	31	24	—	—	—	—	—
自動車用付属機器	3,332	3,538	4,877	5,251	5,922	6,327	6,457	6,497
カーステレオ	890	847	1,496	1,095	1,147	1,149	1,039	826
カーラジオ	42	45	—	—	—	—	—	—
カーナビゲーション	2,104	2,400	2,646	3,381	4,156	4,775	4,758	5,028
ETC車載ユニット	—	—	—	—	—	420	390	493
電子計算機・同付属装置製造業	41,270	29,759	27,020	25,552	23,408	23,170	21,884	19,947
通信ケーブル製造業 *12	4,059	2,549	2,287	1,884	1,891	2,096	2,171	2,181

表 1-4-2 主な産業の市場規模

年度	2001	2002	2003	2004	2005	2006	2007	2008
化学工業 *13	356,065	359,496	375,180	359,900	383,281	414,562	430,991	422,246
鉄鋼業 *14	122,245	125,123	129,350	156,049	192,983	187,782	226,822	219,097
自動車業 *15	468,444	487,901	568,598	533,924	576,524	646,479	732,266	663,241

1.4 市場規模

データの出所等に関する注記

○網掛けした数値は、新規に追加したか、従来の数値を変更したことを示す。

*1 情報通信産業全体：表の全項目を合計したものである。

*2 電波産業全体：網掛けした項目を合計したものである。

*3 電気通信事業：「情報通信白書」（総務省）から「部門別名目国内生産額」を引用した。

*4 放送事業：「通信産業基本調査」（総務省）から引用した。

*5 2006年以降の民間放送は全体額のみを示した。

*6 コンピュータソフト制作業：「特定サービス産業実態調査」（経済産業省）の「ソフトウェア業」から引用した。暦年のデータである。

*7 コンテンツ制作業：テレビ・ラジオ広告業と放送番組制作業を合計したものである。

*8 テレビ・ラジオ広告業：「日本の広告費」（電通）から引用した。暦年のデータである。

*9 番組制作業：「通信関連業実態調査」（総務省）から引用した。

*10 情報通信・放送機器製造業：経済産業省の「機械統計年報」及び「鉄鋼・非鉄金属・金属製品統計年報」から引用した。暦年のデータである。

*11 以下については、「機械統計年報」（経済産業省）から生産金額を引用した。

*12 通信ケーブル製造業：「鉄鋼・非鉄金属・貴族製品統計年報」（経済産業省）から以下の販売金額を引用した。

*13 化学工業：「法人企業統計」（財務省）から引用した。

*14 鉄鋼業：「法人企業統計」（財務省）から引用した。

*15 自動車業：「法人企業統計」（財務省）から「自動車・同附属装置製造業」の値を引用した。

1.4 市場規模

1.4.2 情報通信産業の市場規模

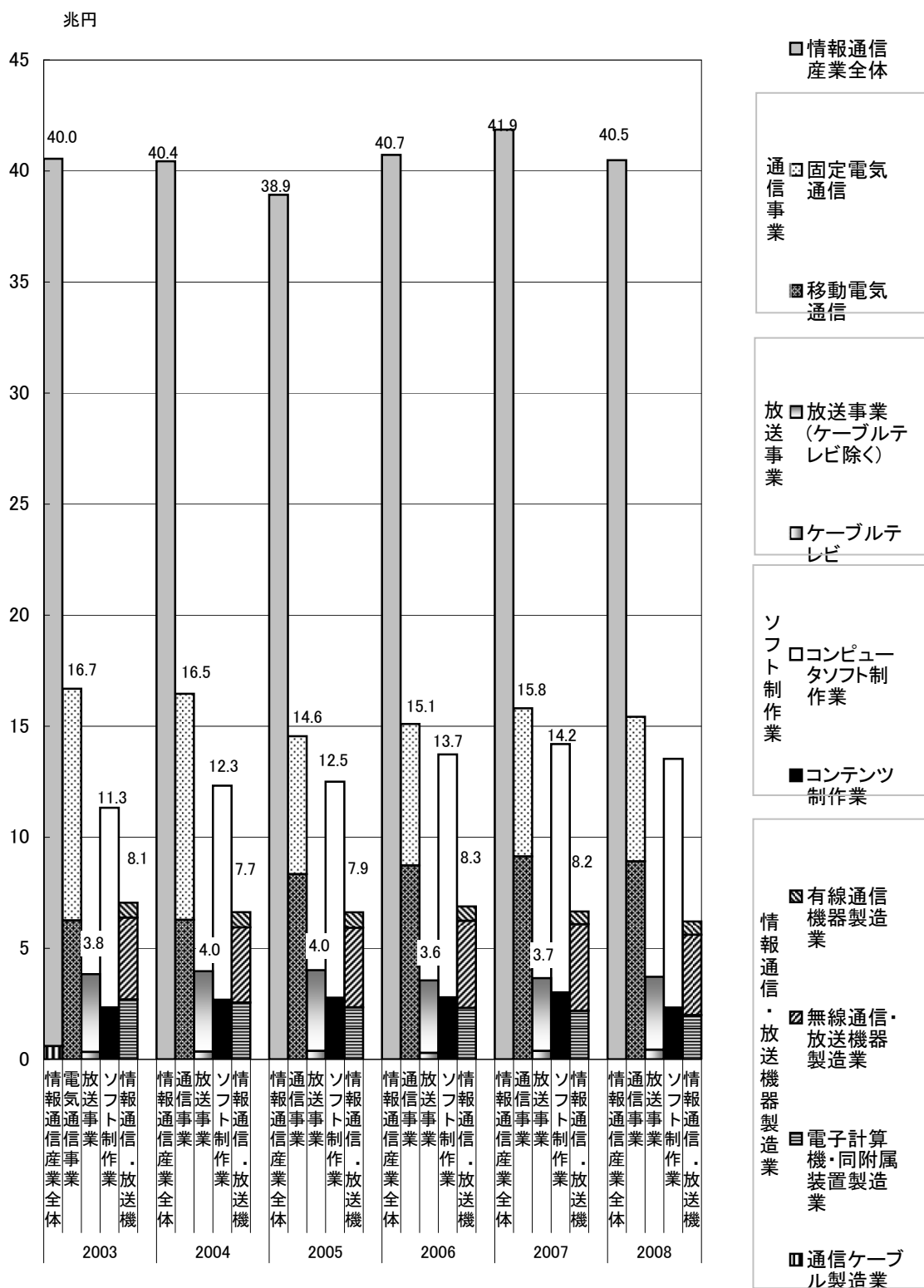


図 1-4-1 情報通信産業の市場規模

1.4 市場規模

1.4.3 電波産業の市場規模

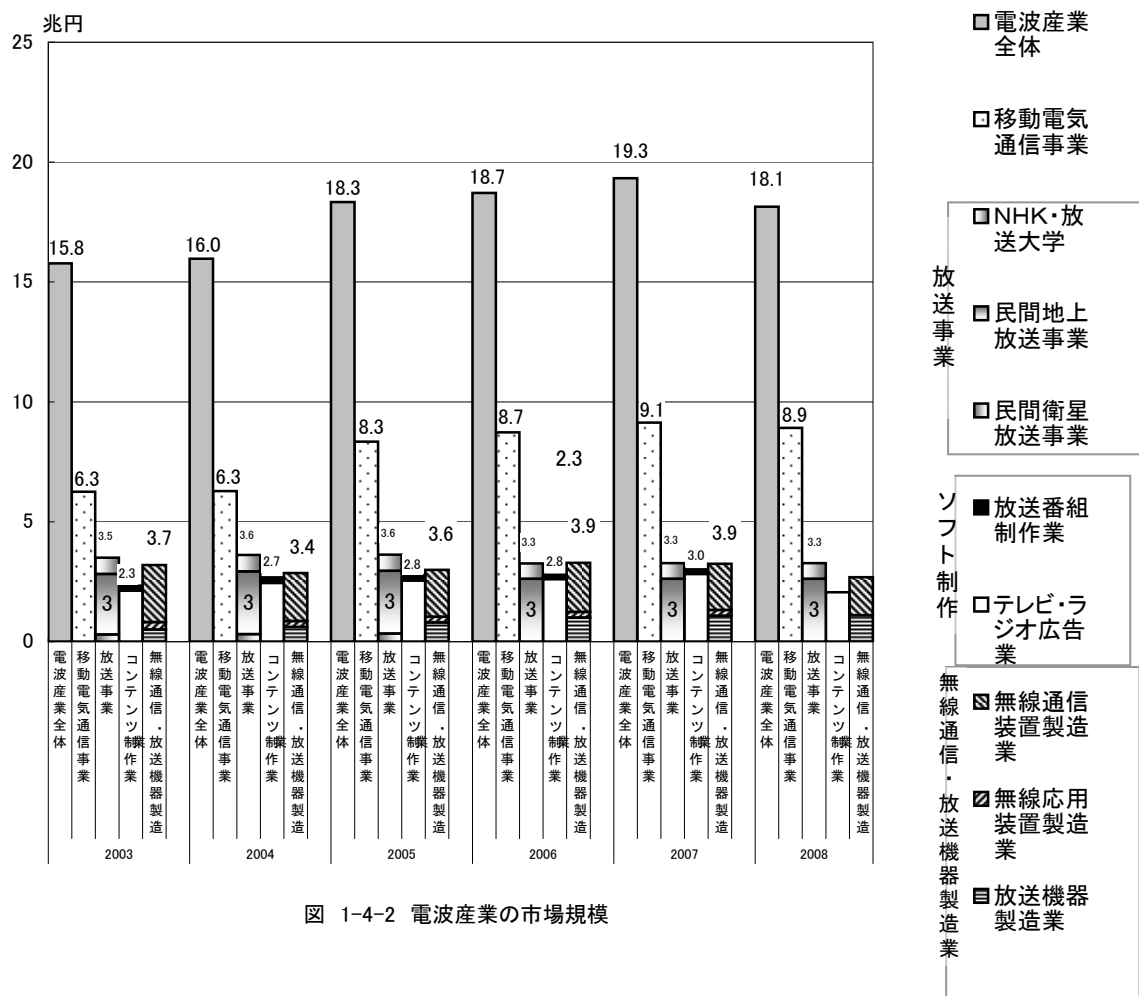


図 1-4-2 電波産業の市場規模

注:H18以降の放送事業の■は、地上と衛星の合計値を示す。

1.4.4 主な産業の市場規模

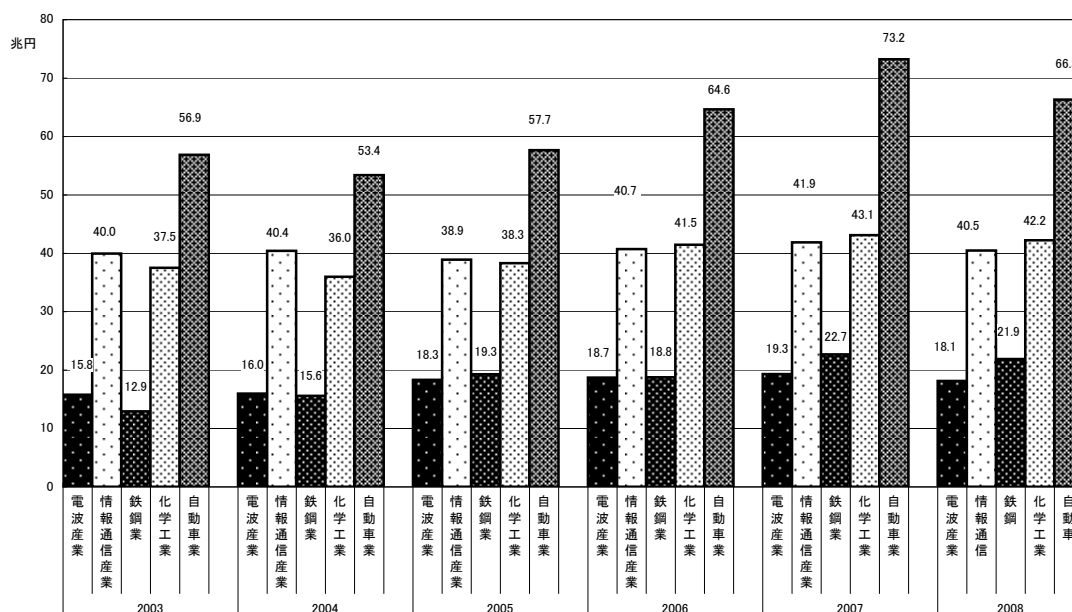


図 1-4-3 主な産業の市場規模