

1.5 輸出入

1.5.1 統計データ

表 1-5-1 情報通信・放送機器の輸出実績 (単位:億円)

暦年	2003	2004	2005	2006	2007	2008
情報通信・放送機器 *1	17,657	17,435	14,836	14,588	17,393	15,126
情報通信・放送機器(無線通信・放送機器を除く)	10,387	9,837	8,665	8,885	11,458	9,212
有線通信機器 *2	607	493	466	412	130	111
電話機及びビデオホン(コードレス電話機除く)	79	77	64	63	130	111
電話応用装置	32	35	31	30	-	0
電信装置	73	47	37	30	-	0
交換機	115	119	59	38	-	0
その他の有線通信機器	308	215	275	251	-	0
電子計算機・同付属装置	9,641	9,139	7,890	8,242	11,040	8,647
通信ケーブル	139	205	309	231	288	454
無線通信・放送機器 *3	7,270	7,598	6,171	5,703	5,935	5,914
無線通信装置*4	3,324	3,025	2,146	1,747	2,480	2,455
コードレス電話機 *5	19	23	22	23	25	19
移動電話 *6	1,875	2,022	1,083	543	482	239
ワイヤレスマイクロホン	4	3	3	7	-	0
長中短波送受信機器	86	85	56	56	-	0
超短波送受信機器	156	132	152	153	-	0
送受信機器(その他)	1,052	700	761	860	-	0
送信機(ラジオ放送用・超短波用・その他)	34	16	24	29	-	0
無線電信電話用受信機	88	36	33	61	-	0
トランシーバ	10	8	12	15	-	0
基地局	-	-	-	-	799	646
送信、受信、変換、再生装置(有線用を含む)*7	-	-	-	-	1,065	1,485
その他(有線用を含む)*7	-	-	-	-	109	66
無線応用装置	689	1,023	1,084	1,267	1,707	1,568
レーダ	134	156	171	174	208	236
トランシーバ	-	-	-	-	-	-
方向探知器	25	84	59	123	11	4
その他の航行用無線機器	406	577	710	855	1,348	1,223
無線遠隔制御機器	120	204	143	114	140	105
放送機器	3,257	3,550	2,941	2,689	1,748	1,891
放送装置*8	50	52	39	32	170	158
ラジオ用送受信機器	0	2	0	0	-	0
テレビ用送受信機器	50	50	39	32	-	0
テレビ・ラジオ用送信機	-	-	-	-	41	65
テレビ・ラジオ用送受信機	-	-	-	-	129	93
映像機器	2,599	2,973	2,394	2,254	1,160	1,454
テレビ受像器	1,345	1,722	1,490	1,267	1,160	827
カラーテレビ(液晶等除く)	144	69	27	28	39	26
白黒テレビ(液晶等除く)	0.00	0.00	0.00	0.00	0.00	0.00
液晶テレビ等	1,201	1,652	1,463	1,238	1,120	801
録画再生機	985	945	627	599	0	627
VTR	425	411	380	380	375	320
その他	561	534	247	219	280	307
VTR一体型カメラ*9	269	306	277	388	-	0
音声機器	608	525	508	403	418	279
ラジオ付一般テープレコーダ(ステレオセットを含む)	137	100	73	52	182	141
ラジオ付ヘッドフォンステレオ	0	0	0	0	0	0
ラジオ付きテレコ	135	100	73	52	182	141
HiFiチューナ	2	0	0	0	0	0
一般ラジオ	19	21	16	22	6	7
自動車用	452	404	419	329	230	131
ラジオ付きカーステレオ	390	298	362	264	124	65
カーラジオ	62	106	57	65	106	66

○「貿易統計」(財務省)から引用した。

電波産業調査統計

データの出所等に関する注記

○網掛けした数値は、新規に追加したか、従来の数値を変更したことを示す。

*1 情報通信・放送機器：表の全項目を合計したものである。

*2 ①「有線通信機器」については、1995年までは「コードレスホン」を含んでいなかった。しかし、1996年以降は構成変更に伴い、それを含むことになった。本統計では、有線通信機器の構成にコードレスホンは、含まないので、1996年以降は、計算により「有線通信機器」の規模について積み上げて算出することにした。

1995年までは「電話機」を引用し、1996年以降は、「電話機及びビデオホン」より「コードレス送受話器付きの有線電話機」を除いたものとした。

*2 ②「有線通信機器」については、2007年より貿易統計の項目変更により、電話機以外の項目のデータが公表されなくなった。

*3 無線通信・放送機器：網掛けした項目を合計したものである。

*4「無線通信装置」については、2007年より貿易統計の項目変更により、データが公表されなくなったものがあり、内訳の変更を行った。

*5 1995年までは「コードレス電話機」であり、1996年以降は「コードレス送受話器付きの有線電話機」の数値を引用した。

*6「携帯電話」は1996年より追加。

*7 有線/無線の分類ができないため、「有線用を含む」とした。

*8「放送装置」については、2007年より貿易統計の項目変更により、内訳の変更を行った。

*9 2007年より貿易統計の項目変更により、データが公表されなくなった。

1.5 輸出入

表 1-5-2 情報通信・放送機器の輸入実績

(単位: 億円)

暦年	2003	2004	2005	2006	2007	2008
情報通信・放送機器 *1	24,892	25,955	28,237	28,794	30,475	30,103
情報通信・放送機器(無線通信・放送機器を除く)	20,283	20,547	22,414	22,739	20,002	19,417
有線通信機器 *2	1,708	1,419	1,643	1,615	141	160
電話機	146	140	142	163	141	160
電話応用装置	53	69	108	149	-	0
電信・画像装置	372	412	434	371	-	0
交換機	263	190	205	209	-	0
その他(搬送・有線通信装置)	874	608	754	723	-	0
電子計算機・同付属装置	18,428	19,045	20,662	21,019	19,713	19,105
通信ケーブル	147	83	109	105	148	152
無線通信・放送機器 *3	4609	5408	5823	6055	10473	10686
無線通信装置 *4	685	996	1,067	1,976	6,349	6,473
コードレス電話機 *5	103	102	118	112	95	76
携帯電話	139	522	508	1,228	1,923	2,236
無線通信送受信機(航空機用)	11	10	15	16	-	0
長中短波用送受信機	4	8	13	7	-	0
超短波用送受信機	10	12	10	16	-	0
その他の送受信機	393	326	382	573	-	0
その他の送信機(超短波用送信機を含む)	-	-	-	-	-	-
受信機	25	16	21	24	-	0
基地局	-	-	-	-	564	408
送信、受信、変換、再生装置(有線用を含む)*6	-	-	-	-	3,387	3,496
その他(有線用を含む)*6	-	-	-	-	380	257
無線応用装置	185	180	181	283	302	439
レーダ	53	34	25	44	57	55
航行用無線機器	52	61	68	139	152	281
無線遠隔制御装置	79	84	86	99	91	103
放送機器 *7	3,739	4,232	4,575	3,796	3,822	3,774
放送装置(ラジオ・テレビ用送受信機) *8	-	-	-	-	92	60
送信機器	25	38	39	47	-	-
映像機器	2,578	3,044	3,140	2,415	2,508	2,570
テレビ受像器	1,541	1,624	1,562	1,127	931	1,013
カラーテレビ	1,541	1,623	1,561	1,127	931	1,013
白黒テレビ	0	1	1	0	0	0
録画再生機	1,037	1,420	1,578	1,288	1	1,557
VTR	255	158	84	41	19	14
その他	782	1,262	1,494	1,247	1,558	1,543
音声機器	1,136	1,150	1,396	1,334	1,222	1,144
ラジオ付一般テープレコーダ(ステレオセットを含む)	533	502	625	472	455	403
ラジオ付ヘッドフォンステレオ	9	27	0	0	0	0
ラジオ付きテレコ	524	475	625	472	455	403
一般ラジオ	69	63	101	83	48	45
自動車用	534	585	670	779	719	696
ラジオ付きカーステレオ	451	519	583	717	676	658
カーラジオ	82	65	86	62	42	38

○「貿易統計」(財務省)から引用した。

電波産業調査統計

データの出所等に関する注記

○網掛けした数値は、新規に追加したか、従来の数値を変更したことを示す。

*1 情報通信・放送機器：表の全項目を合計したものである。

*2 「有線通信機器」については、2007年より貿易統計の項目変更により、電話機以外の項目のデータが公表されなくなった。

*3 無線通信・放送機器：網掛けした項目を合計したものである。

*4 「無線通信装置」については、2007年より貿易統計の項目変更により、データが公表されなくなったものがあり、内訳の変更を行った。

*5 1995年までは輸入品目に「コードレス電話機」はなし。

1996年以降は「コードレス送受信器付きの有線電話機」の数値を引用した。

*6 有線/無線の分類ができないため、「有線用を含む」とした。

*7 1995年までは「放送装置(ラジオ・テレビ用送信機)」を含む

*8 2007年より「テレビ・ラジオ送信機」+「テレビ・ラジオ送受信機」とした。

1.5 輸出入

1.5.2 情報通信・放送機器の輸出入実績

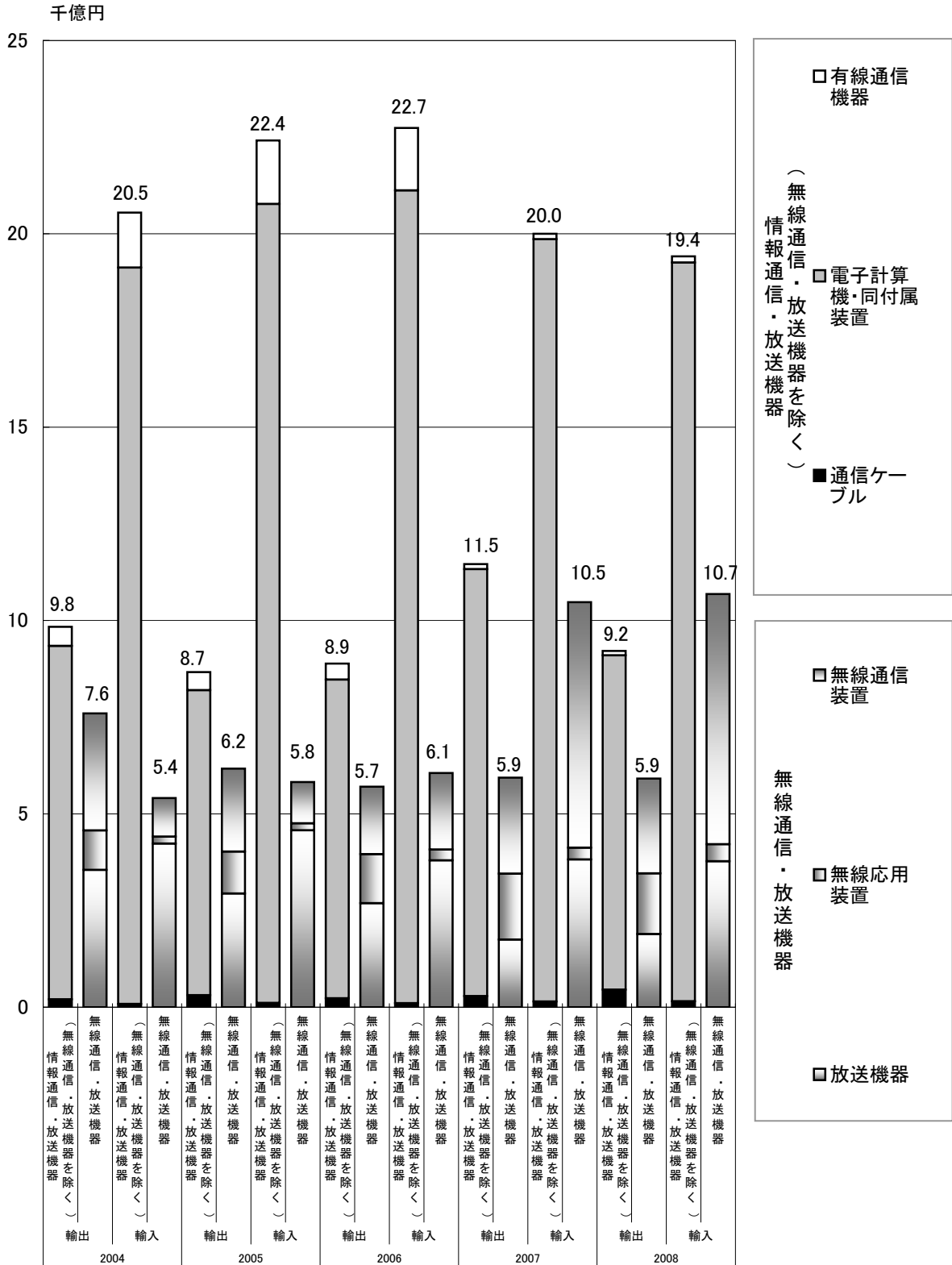


図 1-5-1 情報通信・放送機器の輸出入実績

1.5 輸出入

1.5.3 無線通信・放送機器の輸出入実績

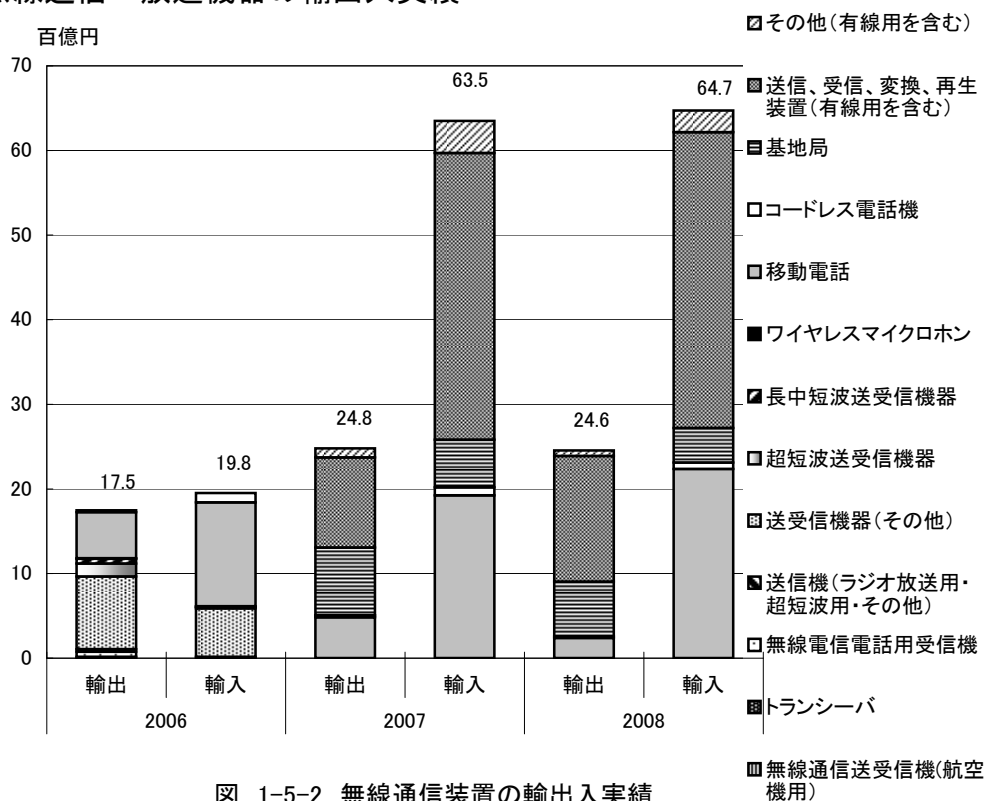


図 1-5-2 無線通信装置の輸出入実績

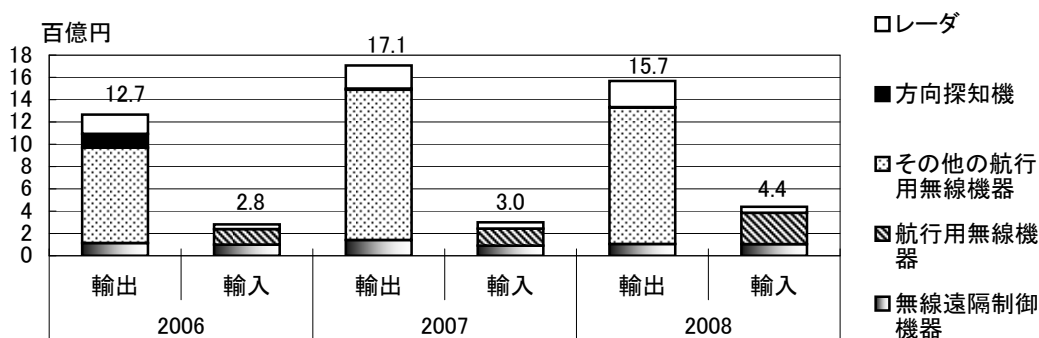


図 1-5-3 無線応用装置の輸出入実績

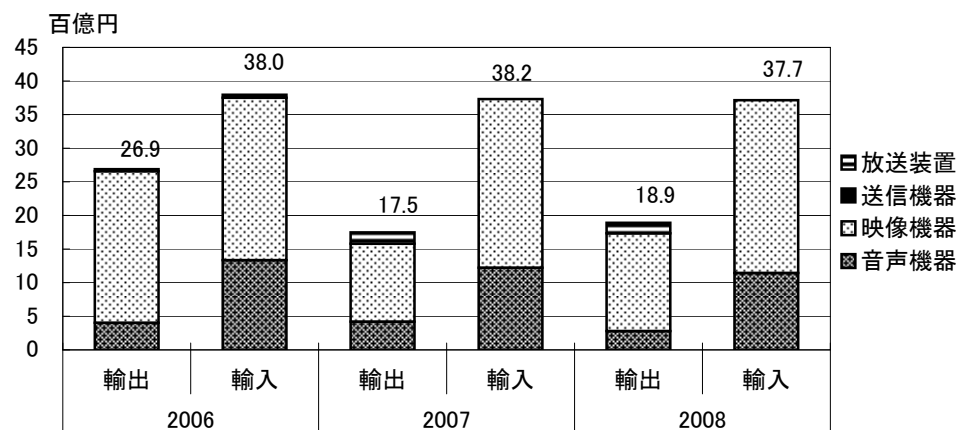


図 1-5-4 放送機器の輸出入実績